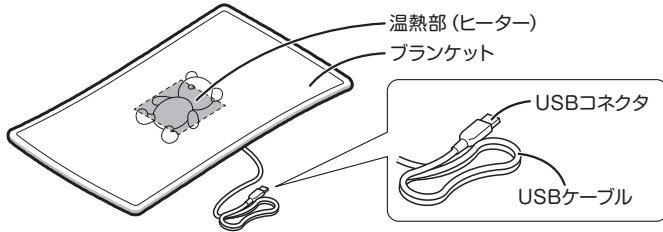


各部のなまえ



使いかた

USB給電の外付けハードディスクや携帯電話への充電などと同時に接続すると、パソコンに障害を与えることがあります。

※接続したパソコンのデータの消失や故障など、本機を使用することによって生じた損害に関しましては、いかなる場合においても当社は一切責任を負いません。データの復元・損失補償などいたしませんので、ご了承ください。

USBコネクタをUSB電源（USB電源アダプター、パソコンのUSBポートまたは、モバイルバッテリーのUSBポート）に差し込むと、約30秒後に温熱部が温かくなります。

※定格電源（5V/1A以下）のUSB電源をご使用ください。

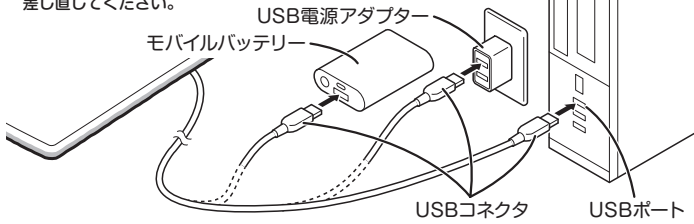
本商品はタイマーが内蔵されており、通電後約60分で自動でOFFになります。

※USBコネクタをUSBポートから抜くとタイマーがリセットされます。

再びUSBポートに差し直すとタイマー（約60分）がスタートします。

●パソコンのUSBポートの場合USBコネクタを差し直してください。

●USB電源アダプターの場合コンセントを抜かずUSBコネクタを差し直してください。



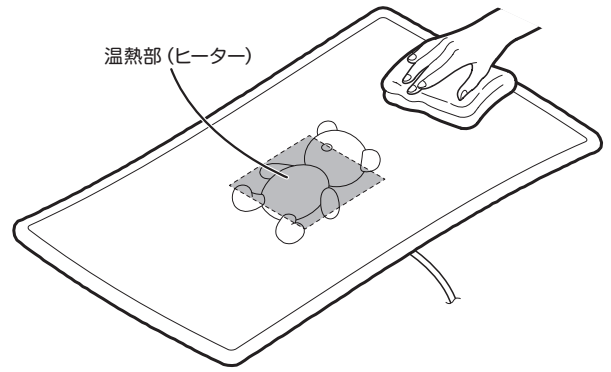
警告
指定以外の電源・電圧で
使用しない
ケーブルを巻いた状態
で使用しない
火災・やけど・故障の
原因になります。

注意
・ケーブルを引っ張らない
・温熱部を強く押さない
故障の原因になります。
※USB電源アダプターやモバイルバッテリー
は付属していません。

※接続するパソコンなどの取扱説明書の記載内容にしたがって正しくご使用ください。

お手入れ

- 1 ブランケットが汚れたときは、水で濡らして固く絞ったやわらかい布で汚れをふき取ってください。
- 2 乾いたタオルで水気をふき取り、風通しのよい日陰でしっかりと乾かしてください。



注意

- ・お手入れの前には、必ずUSBコネクタをUSBポートから抜く
- ・漂白剤、アルコールなどの薬剤は使用しない
- ・水洗いまたは、ドライクリーニングはしない
- ・温熱部（ヒーター）に無理な力をかけない
- ・お手入れの際はぬいぐるみを無理にひっぱらない

（無料修理規定）

1. 取扱説明書、本体貼付ラベル等の注意書きに従った使用状態で保証期間内に故障した場合には、無料修理をさせていただきます。
(イ) 無料修理をご依頼になる場合には、お買い上げの販売店に商品と本書をご提示ご持参いただきお申しつけください。
(ロ) お買い上げの販売店に無料修理をご依頼にならない場合には、当社サービスセンターにご連絡ください。
2. ご転居の場合の修理ご依頼先等は、お買い上げ販売店または当社サービスセンターにご相談下さい。
3. ご贈答品等で本書に記入の販売店で無料修理をお受けられない場合には、当社サービスセンターにご連絡ください。
4. 保証期間内でも次の場合には原則として有料とさせていただきます。
(イ) 使用上の誤り及び不当な修理や改造による故障及び損傷
(ロ) お買い上げ後の取付場所の移設、輸送、落下などによる故障及び損傷
(ハ) 火災、地震、水害、落雷、その他天災地変、異常電圧、指定外の使用電源（電圧、周波数）などによる故障及び損傷
(ニ) 車両、船舶等に搭載された場合に生ずる故障及び損傷
(ホ) 一般家庭用以外（例えば、業務用としての使用）に使用された場合の故障及び損傷

- (ヘ) 本書のご提示がない場合
(ト) 本書にお買い上げ年月日、お客様名、販売店名の記入のない場合、あるいは字句を書き替えられた場合
(チ) 純正品以外の消耗品・別売部品を使用した場合
5. 本書は日本国内においてのみ有効です。
6. 本書は再発行いたしませんので大切に保管して下さい。

修理メモ

※この保証書は、本書に明示した期間、条件のもとにおいて無料修理をお約束するものです。従ってこの保証書によって、お客様の法律上の権利を制限するものではありませんので、保証期間経過後の修理についてご不明の場合は、お買い上げの販売店または当社サービスセンターにお問い合わせください。
※保証期間経過後の修理や補修用性能部品の保有期間については取扱説明書をご覧ください。
※This warranty is valid only for Japan.

故障かな!?!と思ったら

修理を依頼される前に、次のことをお調べください。

こんなときは	原因・調べるところ	直しかた
・温かくならない	<ul style="list-style-type: none"> ・USB電源アダプターの容量が足りない ・USBコネクタが正しくUSBポートにさされていない ・パソコンが起動していない ・パソコンがスタンバイモードになっている ・USBケーブルが断線している（ケーブルを動かすと通電したり、しなかったりする） 	<ul style="list-style-type: none"> ・十分な容量のUSB電源アダプター5V/1Aを使用する ・USBコネクタを正しくUSBポート源にさす ・パソコンを起動させる ・スタンバイモードを解除する ・直ちに使用を中止し、USBコネクタをUSBポートから抜くすぐにお買い上げの販売店または当社サービスセンターにご相談ください。＜巻末参照＞
<ul style="list-style-type: none"> ・温度が上がりすぎる ・USBケーブルが異常に熱い 	<ul style="list-style-type: none"> ・指定の定格電源以上のUSB電源アダプターまたは、モバイルバッテリーを使用している 	<ul style="list-style-type: none"> ・直ちに使用を中止し、USBコネクタをUSBポートから抜くすぐにお買い上げの販売店または当社サービスセンターにご相談ください。＜巻末参照＞

※修理を依頼される場合は「保証とアフターサービス」(巻末)をご覧ください。

仕様

品番	KS-WM83
電源	DC5V/1A (USB Type-A)
消費電力	5W
タイマー	約60分（自動電源OFF）
USBケーブルの長さ	約1.5m
温度	約44℃
材質	ブランケット／ぬいぐるみ：ポリエステル USBケーブル：PVC