

取扱説明書

テ ッ ト リ
電子レンジ調理土鍋 TETTORI

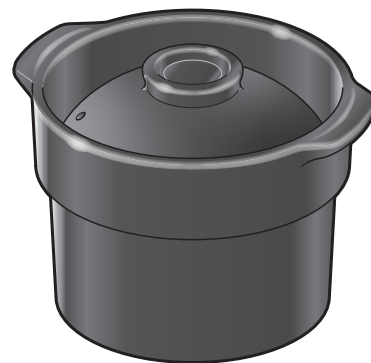
品番 BF-DN97

この商品についてのご質問は

株式会社 シー・シー・ピー サービスセンター

TEL. 075-692-1001 FAX. 075-681-0904

営業日：月曜～金曜（但し、祝日は除きます）お電話受付時間 10：00～17：00



このたびはお買い上げいただきまして、まことにありがとうございます。

- この取扱説明書は「BF-DN97*」用です。
（※"XX"は本体色品番）
- ご使用前にこの取扱説明書をよくお読みになり、正しくお使いください。
- お読みになった後は、いつでも見られるところに大切に保管してください。

◎ご使用前に

- 安全上のご注意 必ず守ってください ----- 2
- 使用上のご注意 ----- 4
- 各部のなまえ ----- 5

◎使いかた

- 使いかた ----- 6

◎お手入れ

- お手入れ ----- 8




◎困ったときに

- こんなときは… ----- 10
- 仕様 ----- 11

ご使用前に、この「安全上のご注意」を必ずお読みください。

◎ここに示した注意事項は、本商品を安全に正しくお使いいただき、あなたや他の人々への危害や損害を未然に防止するためのものです。必ず守ってください。


誤った使いかたをしたときに生じる危険や損害の程度を表わす図記号です。


 危険	「人が死亡または重傷を負う危険性が切迫して生じることが想定される内容」を表わしています。
 警告	「人が死亡または重傷を負う可能性が想定される内容」を表わしています。
 注意	「傷害を負う可能性や、物的損害の発生が想定される内容」を表わしています。


お守りいただく内容を次の図記号で説明しています。


 してはけない「禁止」の内容を表わしています。	 必ず実行していただく「強制」の内容を表わしています。
---	--


警告

 **禁止**
本商品を正しく使用することができないおそれのある人（幼児、子どもを含む）が単独で使用しない
使用する場合は、必ず保護者の監督のもとでご使用ください。


 **使用禁止**
取扱説明書に記載以外の用途に使用しない
蒸気や食材が吹き出して、けが・やけどの原因になります。


 **禁止**
天ぷら・フライなどの揚げ物や、炒め物には使用しない
破損・けが・やけどの原因になります。


 **接触禁止**
使用中・使用直後は本体に触れない
やけどの原因になります。


 **禁止**
空炊きしない
破損・けが・やけどの原因になります。


注意


 **注意**
ガスコンロで使用する場合は、本体をコンロの中央部にのせて安定させる
破損・けが・やけどの原因になります。


 **禁止**
本体が高温のときに調味料などの液体をかけない
やけどの原因になります。


 **禁止**
使用時に出る蒸気や水分に触れない
やけどの原因になります。


 **禁止**
使用中は本体から離れない
火災の原因になります。


 **禁止**
シリコントレイ・シリコン内蓋を直火にかけない
シリコンが溶けてやけどの原因になります。


 **禁止**
加熱しすぎない
食材が炭化し、発煙・発火する原因になります。


 **注意**
油分の多い食材はさける
白煙が出る原因になります。


 **禁止**
食材を入れすぎない
破損・火災の原因になります。

 **使用禁止**
食器洗浄機や食器乾燥機は使用しない
破損の原因になります。


 **禁止**
使用後に水分や食材を入れたまま長時間放置しない
腐敗・におい・カビの原因になります。


 **使用禁止**
本体が高温のときにラップを使用しない
ラップが溶けてやけどの原因になります。


 **禁止**
熱くなった土鍋を急に冷やさない
破損・けがの原因になります。


 **禁止**
熱くなった土鍋を直接テーブルなどに置かない
テーブルなどが破損する原因になります。
鍋敷きなどをご使用ください。

 **禁止**
本体に重い物をのせない
破損・けがの原因になります。

 **禁止**
本体に乗ったり傾けたりしない
破損・けがの原因になります。

 **使用禁止**
破損した場合は使用しない
事故・けがの原因になります。

 **注意**
お手入れは本体が冷えてから行なう
やけどの原因になります。
冷えてから

 **禁止**
使用後は、こどもの手の届く場所に保管しない
おもわぬ事故・けがの原因になります。

使用上のご注意

初めてご使用になる前に

- 本体にヒビ割れや傷などが確認してください。
- 最初に使用するときは、食器用洗剤をスポンジに付けて内部を洗い、十分に乾燥させてください。
- 目止めのために、8分目の米のとぎ汁か小麦粉（大さじ2杯程度）を溶かしたお湯を数分間沸騰させて冷ましてください。

けがや故障などを防ぐために、必ずお守りください

- 本商品は家庭用の調理用土鍋です。業務用としては使用しないでください。

お願い

- 安全上のご注意をよくお読みください（⇒2～3p参照）
本商品を安全にお使いいただき、あなたや他の方への危害や損害を未然に防止するための安全に関する重要な内容ですので、必ずよくお読みください。
- 定期的にお手入れを（⇒8p参照）
汚れたままで使用を続けると、調理用土鍋としての性能が発揮できなくなるだけでなく故障・不衛生の原因になりますので、ご使用のたびにお手入れしてください。

電子レンジ・ガスコンロ以外には使用しない
破損・けが・やけどの原因になります。

ヒビ割れや傷などが確認してから使用する
事故・破損・けがの原因になります。

表面の水分を十分ふき取ってから使用する
やけどの原因になります。

こどもだけで使用させない
けが・やけどの原因になります。

本体に重いものをのせない
破損・けがの原因になります。

本体に食材を入れない
破損・火災の原因になります。

調理後に本体を電子レンジから引き出すときは
蒸気や熱い水滴に注意する
やけどの原因になります。

食器洗浄機や食器乾燥機は使用しない
充分に汚れが落ちない場合があります。

鋭利なもので傷付けない
破損の原因になります。

使用後はきれいに洗い、十分乾燥させる
雑菌が繁殖する原因になります。

ご使用のたびにお手入れする
雑菌が繁殖する原因になります。

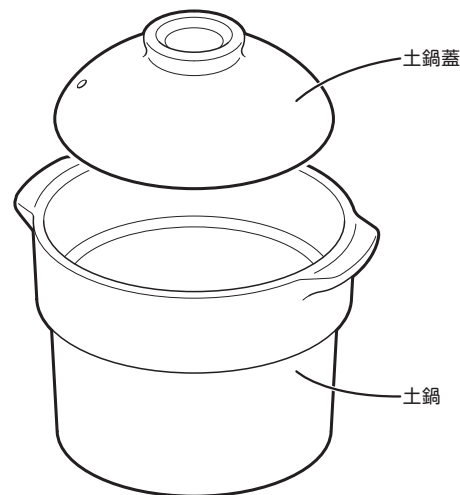
お手入れは本体が冷えてから行なう
やけどの原因になります。

破損した場合は使用しない
事故・けがの原因になります。


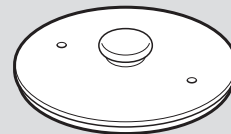
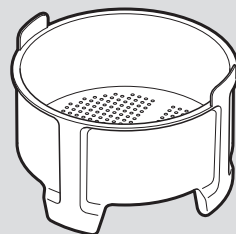
ご使用前の確認で本体にヒビ割れや傷などがあつた場合には使用せず当社サービスセンターにご連絡ください。

各部のなまえ

■ 本体



付属品



- ※上記の部品は他の商品に使用しないでください。
- ※上記の部品はレシピブックに記載の蒸し料理などに使用します。

電子レンジ炊飯の場合

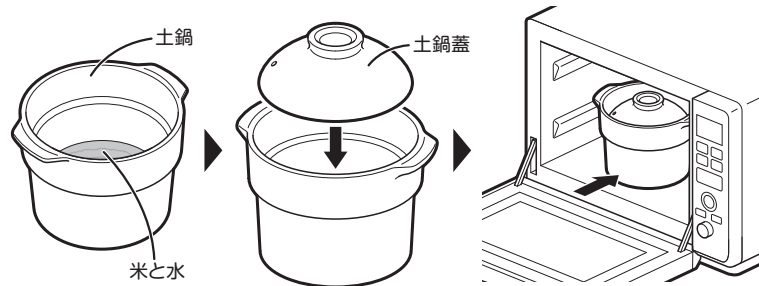
米 : 1合 (150g)
 水 : 240ml
 浸水 : 30分
 炊飯時間 : 10分 (500W)
 蒸らし : 15分

1 米を洗って水につける

米は洗ってザルにあげた後、たっぷりの水に30分浸け置きます。(浸け置きの水は分量外)

2 加熱する

土鍋に①の米と分量の水を入れ、土鍋蓋をして電子レンジで500W10分加熱します。

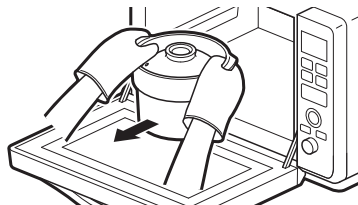


3 蒸らす

庫内で15分蒸らします。

4 引き出す

ミトンを使い電子レンジから本体を引き出し、全体を混ぜて完成です。



注意
必ずミトンを使用する
 調理中・調理後の土鍋は、非常に高温になっています。触れるとけが・やけどの原因になりますので取り扱いには十分ご注意ください。

ぬれたミトンは使用しない
 熱が伝わりやすく、けが・やけどの原因になります。

Point 炊き上がりは、お好みで時間と水加減の微調整を行ってください。

直火炊飯炊飯の場合

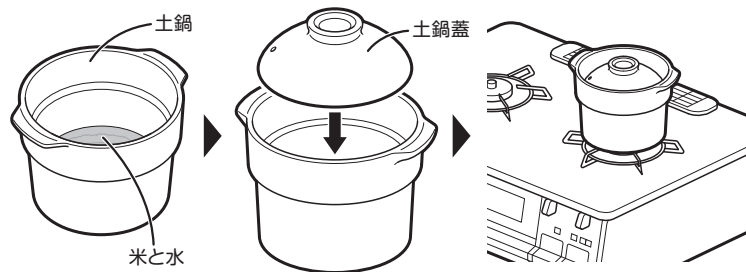
米 : 1合 (150g)
 水 : 200ml
 浸水 : 30分
 炊飯時間 : 約18分
 蒸らし : 15分

1 米を洗って水につける

米は洗ってザルにあげた後、たっぷりの水に30分浸け置きます。(浸け置きの水は分量外)

2 加熱する

土鍋に①の米と分量の水を入れ、土鍋蓋をして中火にかけます。沸騰したら弱火にして10分加熱します。



3 蒸らす

火を消したら15分蒸らし、全体を混ぜて完成です。

Point 炊き上がりは、お好みで時間と水加減の微調整を行ってください。

⚠ 注意

本体をしっかり冷ましてから
お手入れを行なう

破損し・けが・やけどの原因になります。

ご使用のたびにお手入れする
雑菌が繁殖する原因になります。

酸性・アルカリ性の洗剤、クレンザー、シンナー、ベンジン、
アルコール、ミガキ粉、漂白剤、たわしなどは使用しない
本体に傷がついたり、変色・劣化の原因になります。




土鍋・土鍋蓋のお手入れ

食器用洗剤をスポンジに付けて洗い、水気をふき取り十分に乾燥させてください。
焦げ付きが取りにくい場合は、お湯を満たしてふやかした後、スポンジでいいいに取り
除いてください。

においが気になる場合は、8分目の水に茶葉小さじ1を入れ、数分間沸騰させると効果的です。

※水分が本体の底からしみ出ることがありますが、異常ではありません。

※本体表面に細かいヒビ（貫入）が入ることがありますが、ご使用には差し支えありません。



⚠ 注意

鋭利なもので傷付けない
破損の原因になります。

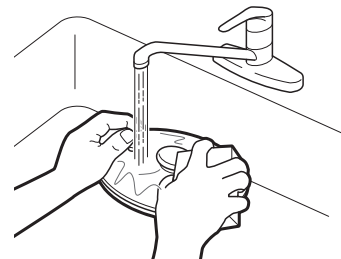

食器洗浄機や食器乾燥機は
使用しない
破損の原因になります。

シリコントレイ・シリコン内蓋のお手入れ

食器用洗剤をスポンジに付けて洗い、水気をふき取り十分に乾燥させてください。
ひどい汚れの場合は、酸素系漂白剤をぬるま湯に溶かしてつけ置きます。その後水ですす
いでください。

べたつきが気になる場合は、重曹をぬるま湯に溶かしてつけ置きます。その後水ですす
いでください。

※塩素系漂白剤は使用しないでください。



⚠ 注意

鋭利なもので傷付けない
破損の原因になります。

重い物の下や棚の隙間などに置かない
変形の原因になります。

食器洗浄機や食器乾燥機は使用しない
充分に汚れが落ちない場合があります。

こんなときは…

仕様

サービスセンターにご相談の前に、次の事をお調べください。



品番	BF-DN97
外形寸法	幅185×高さ135mm (取っ手、蓋含む)
質量	1.3kg (シリコントレイ/内蓋含む)
容量	900mL
付属品	シリコントレイ、シリコン内蓋、レシピブック

※品質向上のため、予告なく仕様変更する場合があります。