

安全上のご注意

ご使用前に、この「安全上のご注意」を必ずお読みください。

ここに示した注意事項は、本商品を安全に正しくお使いいただき、あなたや他の人々への危害や損害を未然に防止するためのものです。必ず守ってください。

誤った使いかたをしたときに生じる危険や損害の程度を表す記号です。

警告 「人が死または重傷を負う可能性が想定される内容」を表わしています。

注意 「傷害を負う可能性や、物的損害の発生が想定される内容」を表わしています。

お守りいただく内容を次の記号で説明しています。

❗ してはいけない「禁止」の内容を表わしています。

🔒 必ず実行していただく「強制」の内容を表わしています。

警告

❗ 本商品はネオジム磁石を使用しています。
心臓ペースメーカーなどの体内埋込型電子機器を装着している方は、商品や胸ポケットに入れるのに密着した状態で長時間の使用は避けます。また、磁石を携帯電話、アプロ/時計、磁気カード、磁気テープ、乗車券などに近づけない。故障したり、記憶内容が破壊されるおそれがあります。

注意

❗ 改造はしない。また、修理技術者以外の人には、分解したり修理をしない。火災・感電・けがの原因になります。修理はお買い上げの販売店または当社サービスセンターにご相談ください。

❗ 単4形アルカリ乾電池を使用する
充電式電池は乾電池と電圧が異なるため、正常に動作しないおそれがあります。

❗ 本体を水につけたり、水をかけたりしない
感電・ショート・火災の原因になります。また、風呂場などの水場では絶対に使用しない。

❗ 落としたり、強い衝撃を与えたりしない
落下・衝撃は電池の劣化や故障の原因になります。

❗ 火中に投入したり加熱しない
液漏れ・発熱・破裂・発火の原因になります。

❗ 乾電池の使用表示を守る
電池を誤使用すると発熱、破裂、液漏れのおそれがあります。
* 万一、電池から漏れた液が目に入ったときはすぐに大量の水で洗い、医師に相談する。皮膚や服に付いたときは水で洗う。
* +（プラスマイナス）を正しくセットする。

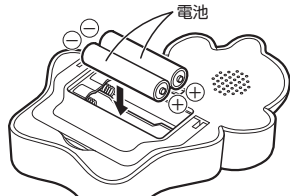
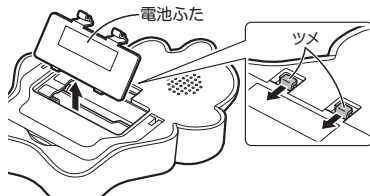
❗ 古い電池と新しい電池、いろいろな種類の電池を混ぜて使わない。
* ショートさせたり充電、分解、加熱、火の中に入れてはならない。

❗ 推奨の乾電池を使用する。
* 使用推奨期限内の電池を使用する。
* 使い切った電池はすぐに取り出す。
* 長期間使用しないときは電池を取り出す。

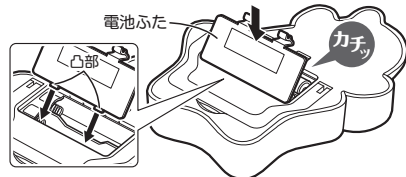
❗ 乳幼児や自分で操作できない方の手の届くところに置かない
誤飲やけがの原因になります。

電池の入れかた

① ツメを下方方向に押しながら引き、電池ふたを開ける ② 単4形アルカリ乾電池2本(別売り)をセットする



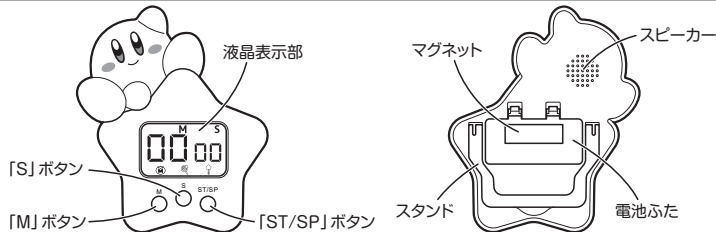
③ 電池ふたの凸部を差し込み、カチッと音がするまで押し込む



※タイマーの音が小さくなって聞きとりにくくなったり、音が止まるなどする場合や、液晶表示部が暗くなった場合また、各ボタンが反応しない場合は、すべて新しい電池に交換してください。

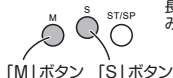
単4形アルカリ乾電池（推奨）を2本使用します。【別売り】

各部のなまえ



使いかた

分/秒を設定する



「M」ボタンで分を設定します。押すたびに1分ずつ進みます。
「S」ボタンで秒を設定します。押すたびに1秒ずつ進みます。
長押しすると連続で時間が進みます。

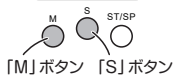
カウントダウンをスタートする



「ST/SP」ボタンを押すと、カウントダウンを開始します。
カウントダウンをストップする
カウントダウン中に「ST/SP」ボタンを押すと、カウントダウンが止まります。
再度カウントダウンをスタートする場合は、もう一度「ST/SP」ボタンを押すとカウントダウンを再開します。

表示が「0000」になると、アラームが12秒間鳴ります。アラームを途中で止める場合は、アラームが鳴っている途中でいずれかのボタンを1回押します。

リセットする



「M」ボタンと「S」ボタンを同時に押すと、表示されている「分」「秒」がリセットされます。

操作音を設定する



「M」ボタン「S」ボタン「ST/SP」ボタンを3つ同時に押すと、操作音とBGMをOFFにすることができます。
もう一度ボタンを3つ同時に押すと、操作音とBGMをONにすることができます。

きゃらタイマー 星のカービィ保証書

品番	KH-CT82-KB			持込修理
お客様	様			
お名前	〒			
お住い住所	〒			
お買上げ日	年	月	日	取扱販売店
保証期間	1年	本体	消耗部品は除く	取扱販売店


本書はお買上げの日から左記期間中故障が発生した場合には、本書記載内容で無料修理を行うことをご約束するものです。
詳細は裏面をご参照ください。

株式会社 シー・シー・ピー
〒111-0042
東京都台東区寿3-14-11
蔵前チヨダビル3F

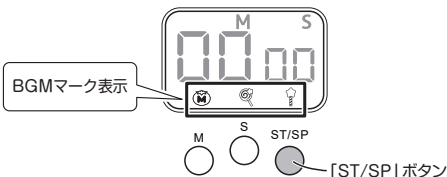
BGM (カウントダウン中の音楽) の変更のしかた

カウントダウン中、3種類のBGMを選ぶことができます。

①初期状態 BGMなし



②BGM 変更のしかた



「ST/SP」ボタンを長押しすることによりBGMが変更されます。

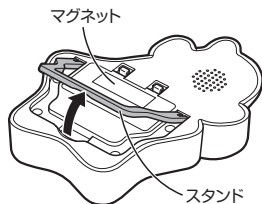
激突!グルメリース	無敵	グリーン グリーンス

※操作音を消している場合はBGMの変更はできません。「M」ボタン「S」ボタン「ST/SP」ボタンを3つ同時に押し、操作音が鳴る状態に変更することができます。

もう一度「ST/SP」ボタンを長押しすると、「①初期状態 BGMなし」に戻ります。

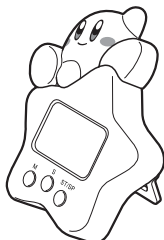
スタンドの使いかた

①背面のスタンドを開く



※背面のマグネットで冷蔵庫などに貼り付けて使用することもできます。

②本体を立てて使用する



仕様

品番	KH-CT82-KB	
電源	単4形アルカリ乾電池 (別売り) 2本	
外形寸法	幅94×奥行き25×高さ116mm	
質量	約83g (電池含まず)	
表示方法	液晶デジタル4桁	
設定時間	最大: 99分59秒 最小: 1秒	
アラーム時間	約12秒	
動作温度範囲	0℃~40℃	
電池寿命	約1年 (1日3回 12秒間アラームを鳴らした場合)	

保証とアフターサービス

この商品には保証書がついています。

保証書は販売店にて所定事項を記入してお渡しいたしますので、内容をよくお読みのうえ大切に保管してください。

保証期間はお買い上げの日から1年です。

保証期間中でも有料になることがありますので、保証書をよくお読みください。

この商品についてのご質問は

株式会社 シー・シー・ピー サービスセンター

TEL.075-692-1001 FAX.075-681-0904

営業日: 月曜~金曜 (但し、祝日は除きます) お電話受付時間 10:00~17:00

株式会社 シー・シー・ピー

OM1/2308

《無料修理規定》

- 取扱説明書、本体取付ラベル等の注意書きに従った使用状態で保証期間内に故障した場合には、無料修理をさせていただきます。
(イ) 無料修理をご依頼になる場合には、お買い上げの販売店に商品と本書をご提示ご持参いただきお申しつけください。
(ロ) お買い上げの販売店に無料修理をご依頼にならない場合には、当社サービスセンターにご連絡ください。
- ご転居の場合の修理ご依頼先等は、お買い上げ販売店または当社サービスセンターにご相談下さい。
- ご購入商品で本書に記入の販売店で無料修理をお受けられない場合には、当社サービスセンターにご連絡ください。
- 保証期間内でも次の場合には原則として有料とさせていただきます。
(イ) 使用上の誤り及び不当な修理や改造による故障及び損傷
(ロ) お買い上げ後の取付場所の移動、転送、落下などによる故障及び損傷
(ハ) 火災、地震、水害、雷害、その他自然災害時、異常電圧、指定外の使用電源 (電圧、周波数) などによる故障及び損傷
(ニ) 車両、船舶等に搭載された場合に生ずる故障及び損傷
(ホ) 一般家庭用以外 (例えば、業務用としての使用) に使用された場合の故障及び損傷

- (ヘ) 付属品や正規品以外の消耗品・部品を使用された場合
- (ト) 本書のご提示がない場合
- (チ) 本書にお買い上げ年月日、お客様名、販売店名の記入のない場合、あるいは字句を書き替えられた場合
- 本書は日本国内においてのみ有効です。
- 本書は再発行いたしませんので大切に保管して下さい。

修理メセ

※この保証書は、本書に明示した期間、条件のもとにおいて無料修理をお約束するものではありません。従ってこの保証書によって、お客様の法律上の権利を制限するものではありませんので、保証期間経過後の修理についてご不明の場合は、お買い上げの販売店または当社サービスセンターにお問い合わせください。
※保証期間経過後の修理や補修用性能部品の保有期間については取扱説明書をご覧ください。
※This warranty is valid only for Japan.