

取扱説明書

保証書付

ハンドぬいウォーマー

品番 **KH-HP84**

1 この商品には保証書がついています。

保証書は販売店にて所定事項を記入してお渡しいたしますので、内容をよくお読みの方え大切に保管してください。

2 保証期間はご購入の日から1年間です。

保証期間中でも有料になることがありますので、保証書をよくお読みください。

3 保証期間後の修理は・・・

販売店または当社サービスセンターにご相談ください。修理によって機能が維持できる場合は、ご希望により有料修理いたします。ただし、補修用性能部品の最低保有期間は、製造打ち切り後6年です。

注) 補修用性能部品とは、その商品の機能を維持するために必要な部品です。

この商品についてのご質問は

株式会社 シー・シー・ピー サービスセンター

TEL.075-692-1001 FAX.075-681-0904

営業日：月曜～金曜（但し、祝日は除きます）お電話受付時間 10：00～17：00

愛情点検

長年ご使用の充電式カイロの点検を！



このような症状はありませんか？

- 電源を入れても、ときどき運転しないことがある。
- コードを動かすと、通電したり、しなかったりする。
- 本体が変形したり、異常に熱い。
- こげくさいにおいがする。
- その他の異常、故障がある。

このような症状のときは、事故防止のため、直ちにご使用を止めてください。必ず販売店または当社サービスセンターに点検をご相談ください。

株式会社 シー・シー・ピー

OMO/2306

キリトリ線

ハンドぬいウォーマー 保証書

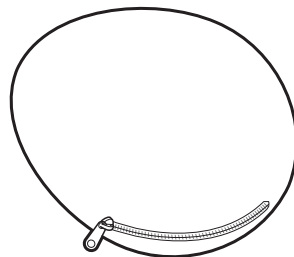
品番	KH-HP84		
お客様	お名前	様	
	ご住所	〒	
保証期間	お買い上げ日	年 月 日	取扱い販売店
	お買い上げ日	対象部分	1年 本体

本書はお買い上げの日から左記期間中故障が発生した場合には、本書記載内容で無料修理を行なうことをお約束するものです。詳細は裏面をご参照ください。

株式会社 シー・シー・ピー

〒111-0042
東京都台東区寿3-14-11
蔵前チヨタビル3F

持込修理



家庭用

この商品を使用できるのは日本国内のみで、外国では電源・電圧が異なりますので使用できません。

This unit cannot be used in foreign countries as designed for Japan only.

このたびはお買い上げいただきまして、まことにありがとうございます。




- この取扱説明書は「KH-HP84-XXX*」用です。（※「XXX」は本体色品番）
- ご使用前にこの取扱説明書をよくお読みになり、正しくお使いください。
- お読みになった後は、いつでも見られるところに大切に保管してください。

◎ご使用前に	安全上のご注意 必ず守ってください	2
	使用上のご注意	5
	各部のなまえ	6
	充電のしかた	7
◎使いかた	使いかた	8
◎お手入れ	お手入れ	9
	充電式リチウムイオンバッテリーについて	10
◎困ったときに	故障かな！？と思ったら	11
	仕様	12
	別売部品	13
	商品の廃棄について	14
	保証とアフターサービス	巻末

ご使用前に、この「安全上のご注意」を必ずお読みください。

◎ここに示した注意事項は、本商品を安全に正しくお使いいただき、あなたやほかの人々への危害や損害を未然に防止するためのものです。必ず守ってください。






誤った使いかたをしたときに生じる危険や損害の程度を表わす図記号です。

 危険	「人が死亡または重傷を負う危険性が切迫して生じることが想定される内容」を表わしています。
 警告	「人が死亡または重傷を負う可能性が想定される内容」を表わしています。
 注意	「傷害を負う可能性や、物的損害の発生が想定される内容」を表わしています。

お守りいただく内容を次の図記号で説明しています。

 してはいけない「禁止」の内容を表わしています。	 必ず実行していただく「強制」の内容を表わしています。
---------------------------------------------------------------------------------------------------------	--------------------------------------------------------------------------------------------------------------

危険 (充電式バッテリー)

-  **禁止** **分解・改造はしない**
液漏れ・発熱・破裂・発火の原因になります。
-  **禁止** **火中に投入したり、電子レンジやオープンなどで加熱しない**
液漏れ・発熱・破裂・発火の原因になります。
-  **禁止** **本商品を落としたり、強い衝撃を与えたりしない**
充電式バッテリー内蔵のため、液漏れ・発熱・破裂・発火の原因になります。
-  **禁止** **充電式カイロ本体から充電式バッテリーを取り出して、単独で充電しない**
充電式バッテリーの液漏れ・発熱・破裂・発火の原因になります。
-  **禁止** **本商品以外の機器に接続しない**
過電流により、充電式バッテリーの液漏れ・発熱・破裂・発火の原因になります。

警告 (充電式カイロ本体、USBケーブル)

-  **禁止** **改造はしない。また、修理技術者以外の人は、分解したり修理をしない**
火災・感電・けがの原因になります。修理はお買い上げの販売店または当社サービスセンター(→巻末参照)にご相談ください。
-  **禁止** **充電ポートに金属などを接触させない**
(金属製のネックレスやヘアピンなどと一緒に持ち運んだり保管しない) バッテリーがショートし、液漏れ・発熱・破裂・発火の原因になります。
-  **単独で使用** **定格電源(5V 1A以上2A以下)のUSBを使用する**
ほかの機器と併用すると、発熱により故障・火災の原因になります。
-  **ケーブルを抜く** **異常時(こげくさいなど)は、使用を停止する**
異常のまま使用を続けると火災や感電の原因になります。使用を停止してお買い上げの販売店または当社サービスセンターにご相談ください。(→巻末参照)
-  **ケーブルを抜く** **充電時以外は、USBケーブルをUSB電源アダプタまたはUSBポートから抜く**
感電・漏電・火災の原因になります。
-  **確実に差し込む** **USBケーブルは根元まで確実に差し込む**
不完全な差し込みは、感電や発熱による火災の原因になります。
-  **禁止** **USBケーブルのコードを傷つかけたり、破損したり、加工したり、無理に曲げたり、引っ張ったり、ねじったり、たばねたりしない**
また、重いものをのせたり、はさみんだりしない
USBケーブルのコードが破損し、感電・火災の原因になります。
-  **ぬれ手禁止** **ぬれた手でUSBケーブルを抜き差ししない**
感電・ショートの原因になります。
-  **使用禁止** **USBケーブルが傷んだり、USB電源アダプタまたはUSBポートの差し込みがゆるいときは使用しない**
感電・ショート・発火の原因になります。
-  **注意** **付属のUSBケーブルを必ず使用する**
ほかのUSBケーブルを接続したり、ほかの製品に接続すると火災や感電の原因になります。
-  **注意** **異常な発熱・煙が出ている場合は直ちに使用を中止する**
異常のまま使用を続けると火災や感電の原因になります。使用を停止してお買い上げの販売店または当社サービスセンターにご相談ください。(→巻末参照)
-  **使用禁止** **低温やけどのおそれがあります。次のような方は使用しないでください。**
・お子様・お年寄り
・糖尿病など血行に障害がある方、皮膚感覚の弱い方
・眠気を誘う薬(睡眠薬、かぜ薬)などを服用された方
・深酒、疲労の激しい方
・体の不自由な方、意思表示のできない方
-  **水ぬれ禁止** **本体を水につけたり、水をかけたりしない。また、風呂場などの水場では絶対に使用しない**
感電・ショート・火災の原因になります。
-  **使用禁止** **引火性のもの(殺虫剤、ヘアスプレー、ガソリン、ベンジン、シンナー)の近くで使用しない**
爆発や火災の原因になります。
-  **禁止** **充電ポートにピンやコイン、針金などの金属異物を入れない**
感電やけが、火災の原因になります。

注意 (充電式カイロ本体、USBケーブル)

コネクタ
を持って抜く

USBケーブルは、必ずコネクタ部を持ってUSB電源アダプタまたはUSBポートから引き抜く



USBケーブルのコードが破損し、感電やショートして発火することがあります。



注意

使用温度範囲内で使用する

外気温が低すぎると十分に温まらない場合があります。



注意

充電温度範囲内で充電する

外気温が低すぎると、確実に充電できない場合があります。



使用禁止

充電中は本体の電源を入れない

事故や故障の原因になります。



禁止

落としたり、強い衝撃を与えない

けがや故障の原因になります。



禁止

自動車内など高温、湿気の多いところに保管しない

故障、発火の原因になります。



禁止

海外では使用しない

故障、発火の原因になります。



禁止

電源を入れたままカバンにしまったり、机の上に放置しない

故障、発火の原因になります。



禁止

他の暖房器具と併用しない

故障、発火の原因になります。



火気禁止

火気に近づけない

本体の変形によるショート・発火の原因になります。



注意

テレビやラジオから遠ざける

充電中にテレビ・ラジオなどに雑音が入るときは、なるべく離れた場所で充電してください。



注意

ときどきはUSBケーブルの充電プラグの点検を行なう

USB電源アダプタ・USBポート・USBケーブルの充電プラグの充電部にほこりがたまっていると湿気が加わることで電流が流れ、火災の原因になることがあります。本体のUSBケーブルがはずれかけたり、破損したりしている場合は特に危険です。

◆おもむね事故を防ぐために…

- ・USB電源アダプタ・USBポート・本体の充電部のまわりにほこりをためないようときどき掃除をする。
- ・USBケーブルがしっかりと差し込まれているか確かめる。
- ・USB電源アダプタ・USBポートやUSBケーブルに異常がないか確かめる。
- ・USBケーブルを差し込むとき、USB電源アダプタ・USBポートにゆるみがないか確かめる。
- ・USB電源アダプタ・USBポートが発熱し火災の原因になります。



電源をOFFにする

USBケーブルを抜き差しするときは、必ず電源を「OFF」にしてから抜き差しする

感電・故障の原因になります。

故障や事故などを防ぐために、必ずお守りください。

- この充電式カイロは家庭用です。業務用として使用しないでください。
- カイロ以外の目的で使用しないでください。カイロは必ずぬいぐるみに入れてご使用ください。カイロを素肌に直接当てて使用すると、やけどの原因になります。
- 本体に重いものをのせないでください。
- ご使用中にお子様やペットが触れないようにご注意ください。
- 本製品内部から漏れた液が目に入った時は、こすらずきれいな水で洗ったあと、直ちに医師の診察を受けてください。
- 充電時以外は必ずUSBケーブルをUSB電源アダプタまたはUSBポートから抜いてください。
- 窓を閉めきった自動車の中など、高温となる場所への放置はしないでください。高温による本体の変形、充電式バッテリーの破損など、故障の原因になります。
- お手入れは、電源を「OFF」にしてから行ない、お手入れ中は電源ボタンに触れないでください。不用意に電源が「ON」になると、けがや故障の原因になります。
- 付属品の専用USBケーブル以外では絶対に充電しないでください。電圧や電流、極性の違いにより、充電式バッテリーの発火・破裂の原因になります。※市販のUSBケーブルでは充電できません。
- USBケーブルのコードを持って引つ張ったり、釘などにかけないでください。USBケーブルの故障やコードが傷む原因になります。
- USBケーブルやコードの付け根に無理な力を加えないでください。USBケーブルの故障やコードが傷む原因になります。
- 肌に異常を感じた場合は、直ちに使用を中止し、医師にご相談ください。

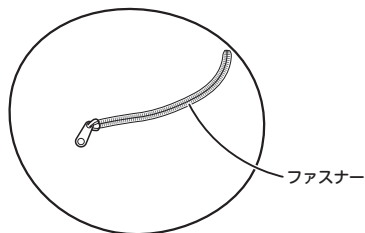
低温やけど防止のために

体温より少し高い温度であっても、長時間触れ続けることによって起きるやけどを低温やけどといいます。低温やけどのなりやすさは個人差や使用方法によって異なるので、下記の点に注意してご使用ください。

- 定期的に肌の状態を確認してください。かゆみや痛みなど、肌に異常を感じた場合は、直ちに使用を中止し、医師にご相談ください。
- 熱いと感じたらすぐに使用を中止してください。
- 就寝時は使用しないでください。
- お子様ご使用になる場合は、保護者の方の監督の下で使用してください。
- 下着など薄い衣類の上から使用する場合は低温やけどを起こす可能性が高いので、特に注意してください。
- こたつ、ストーブなどの暖房器具の近くでは使用しないでください。

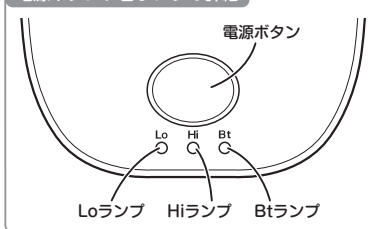
各部のなまえ

ぬいぐるみ本体



充電式カイロ本体

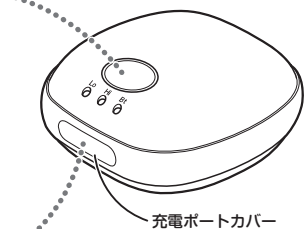
電源ボタン、各ランプの詳細



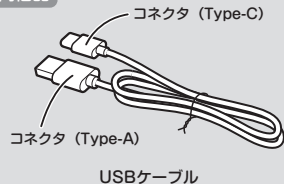
充電ポートカバー内部



充電ポート
付属のUSBケーブルを接続して充電をします。



同梱品



充電のしかた

- ※はじめてご使用になるときや、長時間ご使用にならなかったときには、必ず満充電になるまで充電してください。
- ※充電するときは必ず電源を「OFF」にしてください。
- ※0℃~40℃の環境下で充電してください。
- ※パソコンの電源を入れ、スタンバイモードの場合はスタンバイモードを解除してください。
- ※USB給電の外付けハードディスクや携帯電話への充電などと同時に接続すると、パソコンに障害を与えることがあります。

※接続したパソコンのデータの消失や故障など、本機を使用することによって生じた損害に関して、いかなる場合においても当社は一切責任を負いません。データの復元・損失補償などはいたしませんので、ご了承ください。

警告

指定以外の電源・電圧で使用しない
ケーブルを本体に巻きつけた状態で使用しない
火災・やけど・故障の原因になります。

注意

ケーブルを引っ張らない
転倒したり、故障の原因になります。

1 充電ポートカバーを開ける

充電式カイロの充電ポートカバーを
図のように開けてください。

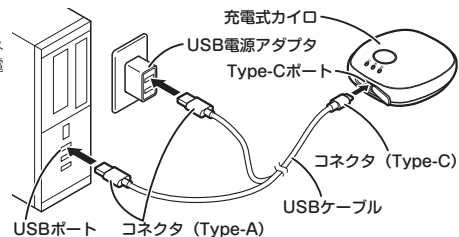


2 USBケーブルを接続する

付属のUSBケーブルのコネクタ (Type-C側) を充電式カイロのType-Cポートに、コネクタ (Type-A側) をUSB電源 (USB電源アダプタまたはパソコンのUSBポート) に、それぞれ接続します。

- ※1 定格電源 (5V 1A 以上2A 以下) のUSB電源をご使用ください。
- ※2 USB PD (パワーデリバリー) 電源はご使用になれません。

※接続するパソコンなどの取扱説明書の記載内容にしたがって正しくご使用ください。



3 Btランプの点灯 (赤色) を確認する

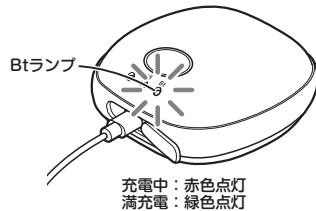
充電式バッテリーの温度が高い場合、Btランプが点灯しないことがあります。その場合は、USBケーブルを抜いて、30分程度放置してから再度USBケーブルを接続してください。

充電時間：約10時間

- ・充電中はBtランプが赤色に点灯し、充電が完了するとBtランプが緑色の点灯に変わります。
- ・バッテリー残量により充電時間が短くなる場合があります。

4 充電を終了する

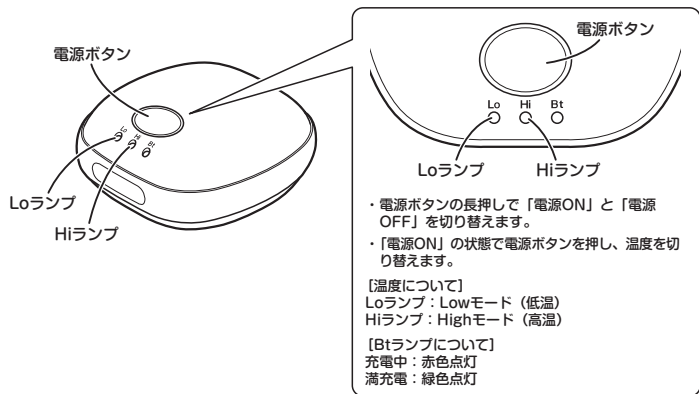
充電が完了するとBtランプが緑色に点灯するので、USBケーブルを抜き、充電ポートカバーを元に戻してください。



使いかた

1 充電式カイロの電源を「ON」にする

充電式カイロの電源ボタンを長押しして、電源を「ON」にしてください。



2 充電式カイロをぬいぐるみ本体に入れる

- ①ぬいぐるみのファスナーを開けます。
- ②ぬいぐるみに充電式カイロを入れます。
- ③ぬいぐるみのファスナーを閉めます。



⚠️ 注意

風呂場などの水のかかるところや、湿気の多いところでは使用しない
感電・ショート・火災の原因になります。

お手入れ

⚠️ 注意

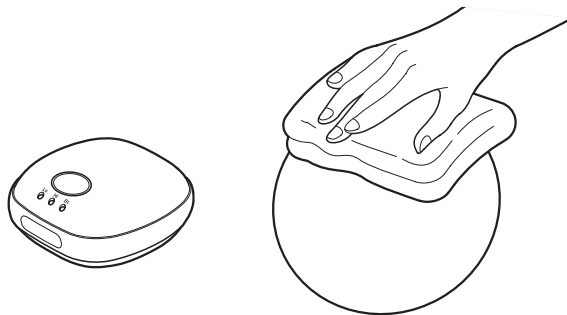
お手入れの際は必ず電源を「OFF」にし、USBケーブルを抜く
感電・ショート・火災の原因になります。

お願い

- お手入れは充電式カイロが十分に冷めてから行ってください。
使用直後は充電式カイロが熱くなっています。低温やけどになるおそれがあります。
- 充電式カイロ本体、ぬいぐるみ本体は水洗いしないでください。
性能が低下したり、ショート・感電・火災の原因になります。
- お手入れには以下のものは使わないでください。
シンナー、ベンジン、アルコール、ミガキ粉、
たわしなどは使用しないでください。



固く絞った布で水拭きしてください。



内蔵の充電式リチウムイオンバッテリーは消耗品です。

くり返し使用すると、持続時間が徐々に短くなります。充電式バッテリーの寿命は、充電と使用のくり返しで約300回です。充電式バッテリーが寿命により、充電できない、充電しても使用時間が短いなどの場合には、当社のサービスセンターへご相談ください。

有料にて交換対応いたします。充電式バッテリーの交換をご要望の場合には充電式バッテリーを取り出さず、充電式カイロ本体を当社サービスセンターへご送付ください。（→巻末参照）

Point 充電式バッテリーを使用せずに長期間放置すると、自然放電による劣化の原因となります。劣化防止のため、3ヶ月に一度を目安に、充電→放電→充電を行ってください。周囲温度が0～40℃以内で充電してください。

安全装置について

本商品は本体や充電式リチウムイオンバッテリーの故障等による事故を防止するために安全装置を内蔵しています。

安全装置がはたらく条件

- 温度センサーに異常が生じた場合
- 間違った充電を行なった場合
- バッテリーの残量が不足している場合など

安全装置がはたらいたときは

もし安全装置がはたらいたまま運転や充電の回復ができない場合は、当社サービスセンターにご相談ください（→巻末参照）

修理を依頼される前に、次のことをお調べください。

こんなときは	原因・調べるところ	直しかた
<ul style="list-style-type: none"> ・電源を「ON」にしても暖かくならない 	<ul style="list-style-type: none"> ・バッテリーの残量が不足している ・充電中になっている 	<ul style="list-style-type: none"> ・充電式カイロを充電する <small>7p参照</small> ・充電中は電源を「ON」にできません。充電式カイロを使用する場合は充電をやめる（ただし充電式カイロの使用時間が短くなります。） <small>7p参照</small>
<ul style="list-style-type: none"> ・充電式カイロの使用時間が短い 	<ul style="list-style-type: none"> ・充電時間が短い ・バッテリーが交換時期になっている ・電源ボタンの「ON」「OFF」をくり返した 	<ul style="list-style-type: none"> ・充電が完了してから充電式カイロを使用する <small>7p参照</small> ・完全に充電しても使用できる時間が極端に短くなった場合はバッテリーの寿命です。（※） <small>10p参照</small> ・電源ボタンの「ON」「OFF」をくり返し行なう場合は、早めに充電をする <small>7p参照</small>
<ul style="list-style-type: none"> ・規定の充電時間と比べて充電時間が長い 	<ul style="list-style-type: none"> ・充電する場所の温度が正しくない ・パソコンがスタンバイモードになっている 	<ul style="list-style-type: none"> ・0～40℃の場所で充電する <small>7p参照</small> ・パソコンのスタンバイモードを解除させる <small>7p参照</small>
<ul style="list-style-type: none"> ・充電できない（Bランプが赤色点灯しない） 	<ul style="list-style-type: none"> ・パソコンが起動していない ・パソコンがスタンバイモードになっている ・USB電源アダプタまたはUSBケーブルの差し込みが不十分 	<ul style="list-style-type: none"> ・パソコンを起動させる <small>7p参照</small> ・パソコンのスタンバイモードを解除させる <small>7p参照</small> ・USB電源アダプタまたはUSBケーブルをしっかりと差し込む <small>7p参照</small>
<ul style="list-style-type: none"> ・Bランプが速い赤色点滅表示（0.5秒おき）になる 	<ul style="list-style-type: none"> ・バッテリーの残量が不足している 	<ul style="list-style-type: none"> ・充電式カイロを充電する <small>7p参照</small>

修理を依頼される場合は「保証とアフターサービス」（巻末）をご覧ください。

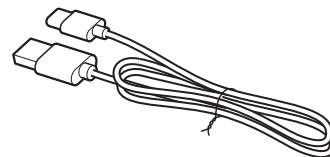
※本製品の交換時期は、使用状態などによっても異なります。

品 番	KH-HP84
電 源	入力：DC5.0V 2A (USB Type-Cケーブル)
連続使用時間	Lowモード：最大約6時間、Highモード：最大約4時間（満充電時）
充電温度範囲	0~40℃
使用温度範囲	-10~40℃
温熱部温度	Lowモード：約45℃、Highモード：約52℃（周辺温度25℃時）
充電時間	約10時間
外形寸法	充電式カイロ：幅85×奥行88×高さ42mm
質 量	充電式カイロ：205g
材 質	充電式カイロ：シリコン・ABS、USBケーブル：PVC
USBケーブルコードの長さ	約1.5m
付 属 品	USBケーブル

※品質向上のため、予告なく仕様変更する場合があります。

お買い上げの販売店または、当社サービスセンターでお買い求めください。

USBケーブル



EX-3998-00

商品の廃棄について

この商品には、リサイクル可能な充電式リチウムイオンバッテリーを使用しております。
充電式リチウムイオンバッテリーはリサイクル可能な貴重な資源です。ご使用にならなくなった本商品を
廃棄する場合は、分解せず、充電式カイロ本体を下記の当社サービスセンター『電池リサイクル係』に届
いてお送りください。

株式会社 シー・シー・ピー サービスセンター『電池リサイクル係』

〒601-8347 京都市南区吉祥院観音堂南町一丁目57番地

TEL.075-692-1001

ご使用にならない充電式バッテリーは稀少資源の有効活用のため、リサイクルに
ご協力ください。

リサイクルはゴミを減らし環境を守ることにつながります。



Li-ion

---キリトリ線---

【無料修理規定】

- 取扱説明書、本体貼付ラベル等の注意書きに従った使用状態で保証期
間内に故障した場合には、無料修理をさせていただきます。
(イ) 無料修理をご依頼になる場合には、お買い上げの販売店に商品と
本書をご持参いただきお申し付けください。
(ロ) お買い上げの販売店に無料修理をご依頼にならない場合には、当
社サービスセンターにご連絡ください。
- ご転居の場合のご依頼先等は、お買い上げ販売店または当社サー
ビスセンターにご相談下さい。
- ご購入時等で本書に記入の販売店で無料修理をお受けられない場合
には、当社サービスセンターにご連絡ください。
- 保証期間内でも次の場合には原則として有料にさせていただきます。
(イ) 使用上の誤り及び不当な修理や改造による故障及び損傷
(ロ) お買い上げ後の取付場所の移送、輸送、落下などによる故障及び
損傷
(ハ) 火災、地震、水害、落雷、その他天災地変、異常電圧、指定外の
使用電源（電圧、周波数）などによる故障及び損傷
(ニ) 車両、船舶等に搭載された場合に生ずる故障及び損傷
(ホ) 一般家庭用以外（例えば、業務用としての使用）に使用された場
合の故障及び損傷
(ヘ) 付属品や正視品以外の消耗品・部品を使用した場合

- (ト) 本書のご提示がない場合
- (チ) 本書にお買い上げ年月日、お客様名、販売店名の記入のない場合、
あるいは字句を書き替えられた場合
- 本書は日本国内においてのみ有効です。
- 本書は再発行いたしませんので大切に保管して下さい。

修理メモ

※この保証書は、本書に明示した期間、条件のもとにおいて無料修理をお約束
するものです。従ってこの保証書によって、お客様の法律上の権利を制限するも
のではありませんので、保証期間経過後の修理についてご不明の場合は、お買
い上げの販売店または当社サービスセンターにお問い合わせください。

※保証期間経過後の修理や補修用性能部品の保有期間については取扱説明書をご
覧ください。

※This warranty is valid only for Japan.