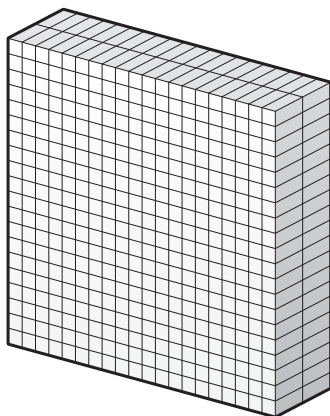


ドットライト取扱説明書

BANDAI NAMCO

品番 KH-RL85



このたびはお買い上げいただきまして、まことにありがとうございます。

- 取扱説明書をよくお読みになり、正しくお使いください。
- お読みになったあとは、いつでも見られるところに大切に保管してください。

家庭用 この商品のアフターサービスは、日本国内のみで行なえます。
Customer service of this product can be performed only in Japan.

OM1/2401

キリトリ線

ドットライト取扱説明書 保証書

持込修理

品番	KH-RL85		
お客様	お名前	様	
	ご住所	〒	
お買い上げ日	年 月 日	電話番号 ()	-
保証期間	お買い上げ日より	対象部分	取扱販売店
	6ヶ月	本体 消耗部品は除く	

本書はお買い上げの日から左記期間中故障が発生した場合には、本書記載内容で無料修理を行なうことをお約束するものです。詳細は裏面をご参照ください。

株式会社 シー・シー・ピー

〒111-0042
東京都台東区寿3-14-11
蔵前チヨダビル3F

安全上のご注意 必ず守ってください

ご使用前に、この「安全上のご注意」を必ずお読みください。

◎ここに示した注意事項は、本商品を安全に正しくお使いいただき、あなたやほかの人々への危害や損害を未然に防止するためのものです。必ず守ってください。

誤った使いかたをしたときに生じる危険や損害の程度を表す図記号です。

	警告 「人が死亡または重傷を負う可能性が想定される内容」を表わしています。
	注意 「傷害を負う可能性や、物的損害の発生が想定される内容」を表わしています。

お守りいただく内容を次の図記号で説明しています。

	してはけない「禁止」の内容を表わしています。		必ず実行していただく「強制」の内容を表わしています。
--	------------------------	--	----------------------------

警告

- 火中に投入したり加熱しない。発火の原因になります。
- 分解・改造はしない。
- こどもだけで使用させない。感電やけが、やけどのおそれがあります。
- 引火性のものの近くで使用しない。また、これらのものを近くに放置しない。爆発や火災の原因になります。
- ぬれた手で、USBケーブルを抜き差ししない。感電・ショートの原因になります。
- 必ず付属のUSBケーブルをご使用ください。
また、付属のUSBケーブルは本商品以外に使用しないでください。

注意

- 本体を水につけたり、水をかけたりしない。感電・ショート・火災の原因になります。また、水がかかるおそれのある場所では絶対に使用しないでください。
- 落としたり、強い衝撃を与えたりしない。けがや故障の原因になります。
- 倒れやすいもの、壊れやすいものの近くで使用しない。けがや故障の原因になります。
- 火気に近づけない。本体の変形によるショート・発火の原因になります。
- 定期的にUSBケーブルや本体に破損がないか確認する。破損がある場合は使用をやめてください。
- 本商品を屋外で使用しない。本商品は屋内専用です。
- 直射日光や強い紫外線の当たる場所で使用しない。

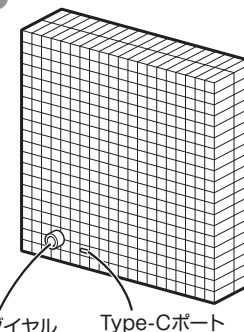
使用上のご注意

故障や事故などを防ぐために、必ずお守りください。

- このドットライトは家庭用です。業務用として使用しないでください。
- パソコンのUSBポートを使用する場合は、万一のためにデータのバックアップを取ることをおすすめします。
- 長期間ご使用にならないときは必ずUSBケーブルを抜いてください。
- お子様を使用する場合は必ず保護者の目の届く場所で使用してください。
- 不安定な場所に置かないでください。
落下などにより、けがや故障の原因になります。
- 日常に行なうお手入れの際は必ずUSBケーブルを抜き、お手入れ中に調光ダイヤルに触れないよう注意してください。
- 直射日光の当たる場所で使用、保管はしないでください。
本体が変色するおそれがあります。
- 油煙やタバコの煙が発生する場所の近くで使用しないでください。
煙の成分が本体に付着し、汚れが取れなくなるおそれがあります。
- 人がよく通るところで使用しないでください。
ぶつかったり、USBケーブルにひっかかったりすると、本体が落下して、けがや故障の原因になります。
- USBケーブルを引っ張ったり、無理な力を加えないでください。
本体の故障やUSBケーブルが傷む原因になります。
- モバイルバッテリーなど、市販の充電式電源を使用する場合は、それぞれの取扱説明書に従って正しくお使いください。
- USBケーブルのコードを持って引っ張ったり、釘などにかけないでください。
USBケーブルの故障やコードが傷む原因になります。

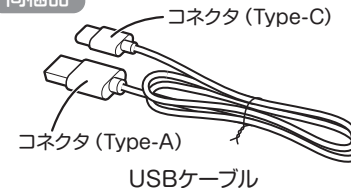
各部のなまえ

本体背面



調光ダイヤル Type-Cポート

同梱品

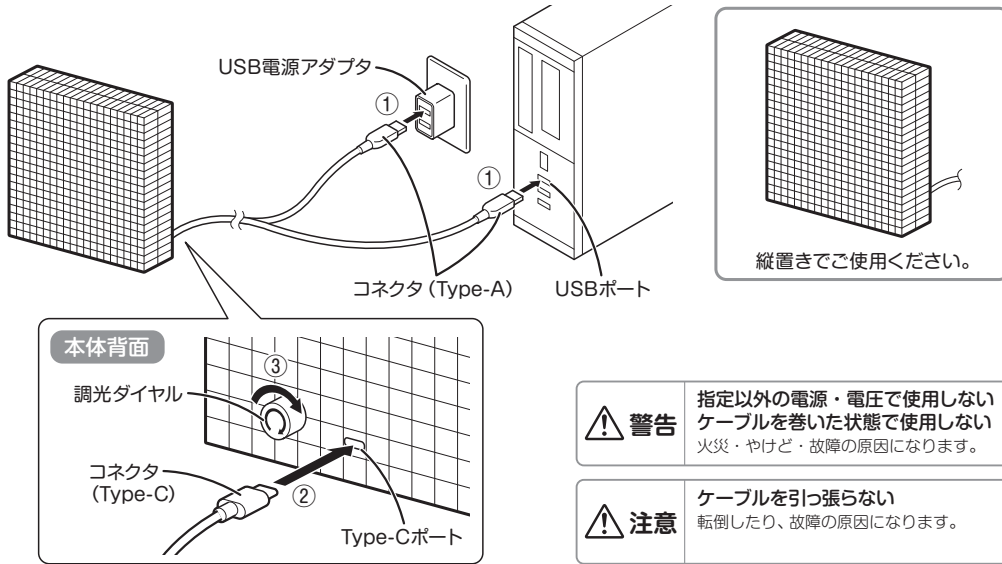


コネクタ (Type-A) コネクタ (Type-C)
USBケーブル

使いかた

※接続したパソコンのデータの消失や故障など、本商品を使用することによって生じた損害に関して、いかなる場合においても当社は一切責任を負いません。データの復元・損失補償などはいたしませんので、ご了承ください。
 ※USB給電の外付けハードディスクや携帯電話への充電などと同時に接続すると、パソコンに障害を与えることがあります。
 ※定格電源 (5V 2A以下) のUSB電源をご使用ください。

- ①付属のUSBケーブルのコネクタ (Type-A側) をUSB電源 (USB電源アダプタまたはパソコンのUSBポート) に接続します。
 - ②付属のUSBケーブルのコネクタ (Type-C側) を本体背面のType-Cポートに接続します。
 - ③本体背面の調光ダイヤルを時計まわりに回し、お好みの光量に調節してください。
- パソコンのUSBポートの場合、USBコネクタを差し直してください。
 ●USB電源アダプタの場合、コンセントを抜かずUSBコネクタを差し直してください。



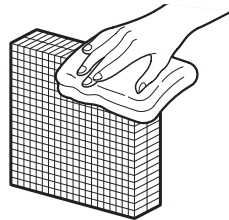
お手入れ

本体

乾いた布か、水を含ませ、固く絞ったやわらかい布で汚れをふき取ります。汚れがひどい場合は、水で薄めた中性洗剤をしみこませ、固く絞ったやわらかい布で汚れをふき取ってください。

Type-Cポート周り/USBケーブル

必ず乾いた布で汚れやほこりを拭きとってください。
 ※Type-Cポート/USBケーブルコネクタの中にほこりや異物が無い事をご確認ください。



お願い

- お手入れには以下のものは使わないでください。
重曹、シンナー、ベンジン、アルコール、ミカキ粉、たわしなどは使用しないでください。
- 水洗いはしないでください。

注意

お手入れの前には必ずUSBケーブルをUSB電源と本体から抜き、誤って電源が入り、おもむけがや事故の原因になります。
 ドライヤーや直射日光で乾かさない
 変形・破損の原因になります。

故障かな!?!と思ったら

修理を依頼される前に、次のことをお調べください。

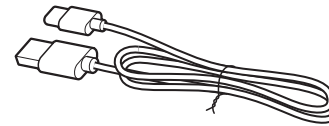
こんなときは	調べるところ	直しかた
・点灯しない	<ul style="list-style-type: none"> ・電源が入っていない ・指定のUSB電源を使用していない ・USBコネクタ (type-A) が正しく電源に接続されていない ・USBコネクタ (type-C) が正しく本体に接続されていない ・パソコンが起動していない ・パソコンがスタンバイモードになっている ・USBケーブルが断線している 	<ul style="list-style-type: none"> ・調光ダイヤルを時計まわりに回し電源を入れる ・正しいUSB電源 (5V 1A以上2A以下) を使用する ・USBコネクタ (type-A) を正しく電源に接続する ・USBコネクタ (type-C) を正しく本体に接続する ・パソコンの電源を入れる ・スタンバイモードを解除する ・直ちに使用を中止し、USBケーブルを本体とUSB電源から抜き、当社サービスセンターまでお問い合わせください。

修理を依頼される場合は「アフターサービス」をご覧ください。

別売部品

お買い上げの販売店または、当社サービスセンターでお買い求めください。

USBケーブル



EX-3998-00

仕様

品番	KH-RL85
定格電圧	DC 5V
定格電流	MAX450mA
給電方法	USB Type-C
USBケーブルの長さ	約1.5m
材質	本体：PC+ABS、PC、シリコン USBケーブル：PVC

※品質向上のため、予告なく仕様変更する場合があります。

保証とアフターサービス

- 1 この商品には保証書がついています。
保証書は販売店にて所定事項を記入してお渡しいたしますので、内容をよくお読みのうえ大切に保管してください。
- 2 保証期間はお買い上げの日から6ヶ月間です。
保証期間中でも有料になることがありますので、保証書をよくお読みください。

この商品についてのご質問は
株式会社 シー・シー・ピー サービスセンター
TEL.075-692-1001 FAX.075-681-0904
 営業日:月曜～金曜(但し、祝日は除きます)お電話受付時間 10:00～17:00

株式会社 シー・シー・ピー

《無料修理規定》

1. 取扱説明書、本体貼付ラベル等の注意書きに従った使用状態で保証期間内に故障した場合には、無料修理をさせていただきます。
 (イ) 無料修理をご依頼になる場合には、お買い上げの販売店に商品と本書をご提示ご持参いただきお申しつけください。
 (ロ) お買い上げの販売店に無料修理をご依頼にならない場合には、当社サービスセンターにご連絡ください。
2. ご転居の場合の修理ご依頼先等は、お買い上げ販売店または当社サービスセンターにご相談下さい。
3. ご贈答品等で本書に記入の販売店で無料修理をお受けにならない場合には、当社サービスセンターにご連絡ください。
4. 保証期間内でも次の場合には原則として有料とさせていただきます。
 (イ) 使用上の誤り及び不当な修理や改造による故障及び損傷
 (ロ) お買い上げ後の取付場所の移送、輸送、落下などによる故障及び損傷
 (ハ) 火災、地震、水害、落雷、その他天災地変、異常電圧、指定外の使用電源 (電圧、周波数) などによる故障及び損傷
 (ニ) 車両、船舶等に搭載された場合に生ずる故障及び損傷
 (ホ) 一般家庭用以外 (例えば、業務用としての使用) に使用された場合の故障及び損傷

- (ヘ) 本書のご提示がない場合
- (ト) 本書にお買い上げ年月日、お客様名、販売店名の記入のない場合、あるいは字句を書き替えられた場合
- (チ) 純正品以外の消耗品・別売部品を使用した場合
- 5. 本書は日本国内においてのみ有効です。
- 6. 本書は再発行いたしませんので大切に保管して下さい。

修理メモ

※この保証書は、本書に明示した期間、条件のもとにおいて無料修理をお約束するものではありません。従ってこの保証書によって、お客様の法律上の権利を制限するものではありませんので、保証期間経過後の修理についてご不明の場合は、お買い上げの販売店または当社サービスセンターにお問い合わせください。
 ※保証期間経過後の修理や補修用性能部品の保有期間については取扱説明書をご覧ください。
 ※This warranty is valid only for Japan.

-----キリトリ線-----