



そらき  
ヘリコプターの操作をマスターしよう!  
オートホバリング

# AHコアルコン テクニクシート



オートホバリングコース (入門コース)

¥6,980 (税別)  
好評発売中!

## チャレンジする前に

しょうがいぶつ おお ころど  
★ 障害物が多いと高度が  
あんてい  
安定しないので  
ひろ ばしよ と  
広い場所で飛ばそう!

オート  
ホバリングボタン  
じょうしよう かこう  
上昇/下降ボタン  
ほうこう  
方向レバー

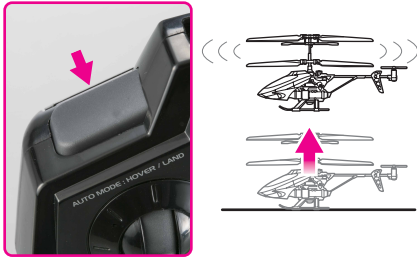


も かた  
コントローラーの持ち方

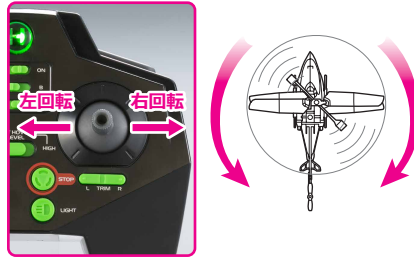


オートホバリングボタンで  
簡単フライト!!

レベル 1 4  
1回押すと自動で離陸/着陸  
飛行中に押すと自動で着陸するよ。



レベル 2  
右に倒せば右に回転、  
左に倒せば左に回転するよ。



レベル 3  
上昇ボタンで上昇、  
下降ボタンで下降するよ。



### レベル 1 AH (オートホバリング) テイクオフ

オートホバリングボタンで離陸! ぶつからないで 10 秒飛ばし続ける

できたら  
チェックしよう!

ヒント ▶ 離陸後、方向レバーの左右で壁にぶつからないようにコントロールしよう!

### レベル 2 360LR スピン

右に 1 回転 → 左に 1 回転する

できたら  
チェックしよう!

ヒント ▶ 方向レバーを真横にいれよう!

### レベル 3 アップダウン

上昇ボタンで上昇 → 下降ボタンで下降 (2回繰り返す)

できたら  
チェックしよう!

ヒント ▶ ボタンは 1 回押せば高さ調節を始めるよ!

### レベル 4 ヘリポートランディング

15cm 四方のヘリポートに着陸する

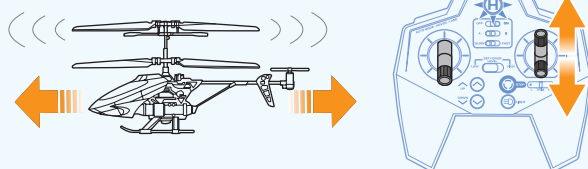
できたら  
チェックしよう!

ヒント ▶ 下降ボタンで高さを低くしてから、オートホバリングボタンを押して着陸しよう!

- ・どのレベルからチャレンジしてもOK!
- ・AHテイクオフ ▶ アップダウン ▶ ヘリポートランディングのように続けてテクニクを繰り返してもOK!

チャレンジで

★まえ/うしろ



★左右せんかい

