全部できればどんな場所でも自由に飛ばせる！

AHファルコン テクニックシート

マニュアル操作にステップアップ★

マニュアルコース（中級レベル）

¥6,980（税別）好評発売中！

上手く飛ばすコツ

★上昇／下降レバー（左レバー）操作が大事だぞ！

「上げすぎ」⇒急上昇して天井に激突 ✕

「下げすぎ」⇒失速して墜落 ✕

急激に動かさず 50%付近で高さ調節をしよう。

練習するごとに少しずつ上手くなっていくんだ!!

レベル1 ヘリポートテイクオフ

ヘリポートから離陸、ぶつからないで10秒飛ばし続ける

ヒント ・上昇／下降レバーを100%上まで倒すと急上昇しすぎるぞ！

■上昇

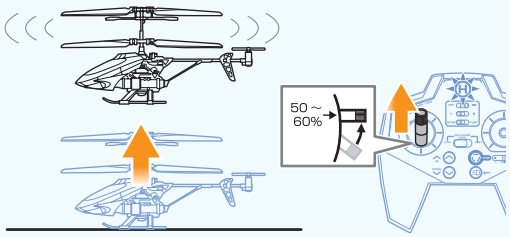

できたらチェックしよう！ □

レベル2 アップダウン

上昇→下降を２回繰り返す

ヒント ・上昇／下降レバー操作はほんのちょっとで機体は上昇下降するよ！

■うえ・した

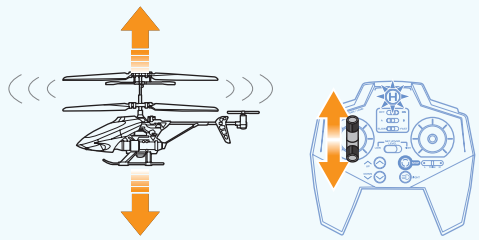

できたらチェックしよう！ □

レベル3 カムバック

前進をしたあと、回転して戻ってくる

ヒント ・回転時に上昇／下降レバーの操作も気を抜かないように！

■まえ・左右回転

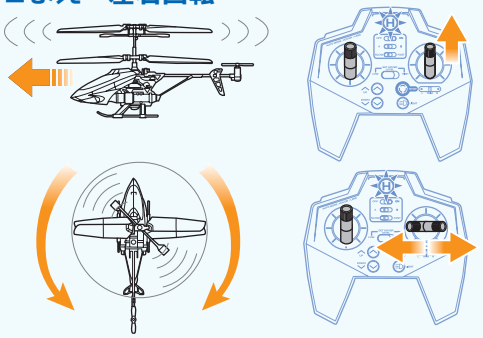

できたらチェックしよう！ □

レベル4 ヘリポートランディング

15cm 四方のヘリポートに着陸する

ヒント ・狙いを定めてゆっくりゆっくり下降しよう！

■下降

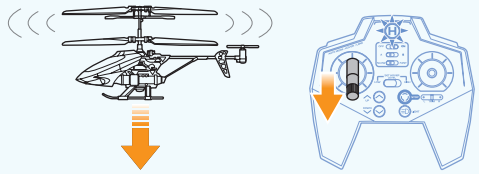

できたらチェックしよう！ □

・どのレベルからチャレンジしてもOK！

・ヘリポートテイクオフ➡カムバック➡ヘリポートランディングのように続けてテクニックを繰り出しても OK ！

やってみよう!!

★左右せんかい

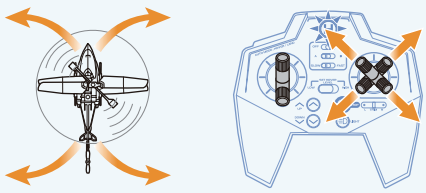

（2014/4/28 更新）