



話題の極小ヘリの自由自在なテクニックをマスターしよう!  
**ナノコアルコンα テクニックシート**

自由に飛びまわらせ!!



**ステップアップコース**

**上手く飛ばすコツ**

★ **トリムを調整しよう**

コライト中に機体が左右に回転しちゃうそんな時には **トリム調整ボタン** で機体を安定させよう!

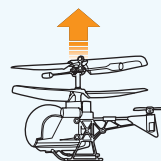
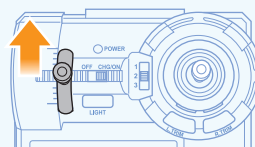


右に回転するとき ▶ トリム調整ボタン (L.TRIM) を長押しします  
 左に回転するとき ▶ トリム調整ボタン (R.TRIM) を長押しします

**レベル 1 コアテイクオフ**  
**地面から離陸する**

**ヒント** ・ 離陸する瞬間は上昇レバーを強め(50%位)に入れて一気に上昇しよう!  
 ・ 離陸した後はすぐに高度を安定させよう。

■ **上昇**


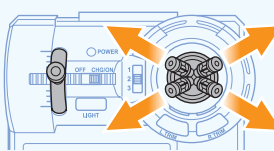


できれば **チェック**しよう!

**レベル 2 サークルコライト**  
**せんかい飛行を2周する**

**ヒント** ・ 方向レバーを入れる角度で大きく回ったり小さく回ったりできるよ。

■ **左右せんかい**

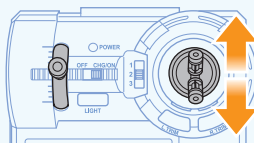


できれば **チェック**しよう!

**レベル 3 ゴー・バック**  
**前進・後進を2往復する(2m)**

**ヒント** ・ ヘリコプターは急には止まらない! レバー操作はお早めに。

■ **まえ・うしろ**

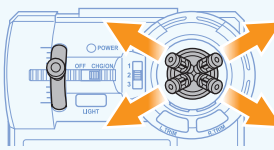


できれば **チェック**しよう!

**レベル 4 8の字飛行**  
**8の字を描いて飛ばす**

**ヒント** ・ 小さく右せんかい・左せんかいをくり返そう

■ **左右せんかい**

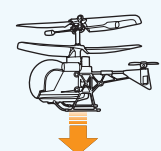
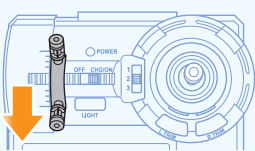


できれば **チェック**しよう!

**レベル 5 コアラランディング**  
**地面に着陸する**

**ヒント** ・ 地面についた時にプロペラが回っていないように上昇/下降レバーをオフにしよう

■ **下降**



できれば **チェック**しよう!

**スペシャルテクニック**

・ 着陸の直前に方向レバーを後進に入れておくと成功しやすいんだ!

・ どのレベルからチャレンジしてもOK!  
 ・ コアテイクオフ ▶ サークルコライト ▶ ゴー・バックのように続けてテクニックを繰り返してもOK!