



記録更新!世界最小ヘリの繊細なテクニックをマスターしよう!

# ピコアルコン テクニックシート

どんなところでも自由に飛びまわろう!!




## 入門コース

### 上手<飛ばすコツ

#### ★上昇/下降レバー(左レバー)操作が大事だぞ!

「上げすぎ」⇒急上昇して天井に激突×  
「下げすぎ」⇒失速して墜落×

とつぜん動かさず 40%~60%付近で高さ調節しよう。



外からの風、  
空調のないところで遊ぼう。



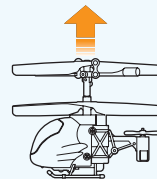
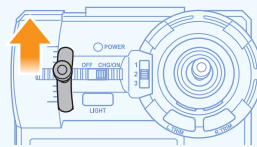
#### レベル1 ハンドティクオコ

機体を指先でつまんで発進、3秒飛ばす

★左レバーは上げすぎない位置で固定しよう

**ヒント** ・機体は右手で水平に持ち、かたむかない様にパツと離そう。

##### ■上昇



できたら  
チェックしよう!

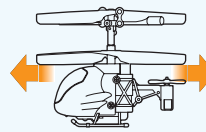
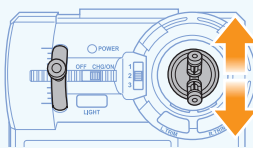
#### レベル2 ロングフライト

10秒飛ばし続ける(指先からでOK)

★右レバーは上に倒すと「前進」、下に倒すと「後進」。左右に倒すとそれぞれの方向に回転するぞ!


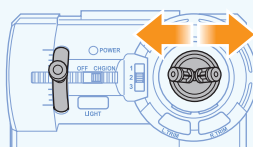
**ヒント** ・上昇/下降レバーを微調整して高度を安定させながら、右レバーでぶつからないようコントロール。

##### ■まえ・うしろ



できたら  
チェックしよう!

##### ■左右回転



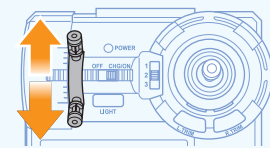
#### レベル3 アップダウン

わかるようにアップダウンの動きを2回

★左レバーをゆっくりと上下に動かしてみよう。上に倒せば上昇、下に倒せば下降するぞ!

**ヒント** ・上昇/下降レバー操作はほんのちよつとの操作で上昇下降するよ!

##### ■うえ・した



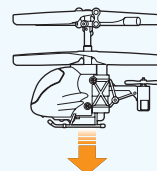
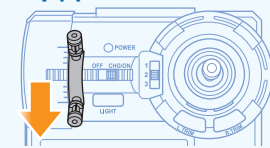
できたら  
チェックしよう!

#### レベル4 ハンドランディング

手の平に着陸する

★ゆっくりと下降しながら手の平を目指し、手の平の上にきたらレバーはオフにしよう。

##### ■下降



できたら  
チェックしよう!

- ・どのレベルからチャレンジしてもOK!
- ・ハンドティクオコ ➡ ロングフライト ➡ アップダウンのように続けてテクニックを繰り出してもOK!