



せんさい
記録更新!世界最小ヘリの繊細なテクニックをマスターしよう!
ピコアルコン テクニックシート

自由に飛びまわらせ!!




ステップアップコース

上手く飛ばすコツ

★ **トリムを調整しよう**

フライト中に機体が左右に回転しちゃうそんな時には**トリム調整ボタン**で機体を安定させよう!

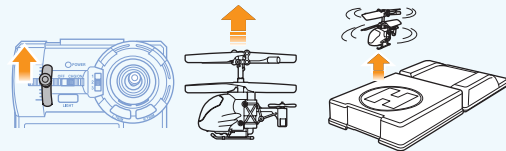


右に回転するとき ▶ トリム調整ボタン (L.TRIM) を長押しします
左に回転するとき ▶ トリム調整ボタン (R.TRIM) を長押しします

レベル 1 **ピコボックスステイクオフ**
ピコボックスから離陸する

- ヒント**
- ・ピコボックス底面のヘリポートを使って離陸してみよう
 - ・離陸する瞬間は上昇レバーを強め(50%位)に入れて一気に上昇しよう!

■ 上昇

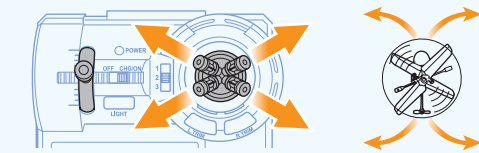


できたら
チェックしよう!

レベル 2 **サークルフライト**
せんかい飛行を2周する

- ヒント**
- ・方向レバーを入れる角度で大きく回ったり小さく回ったりできるよ。

■ 左右せんかい

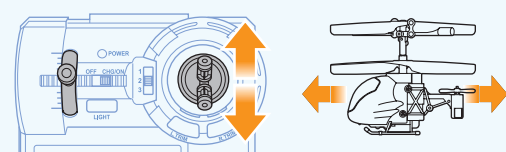


できたら
チェックしよう!

レベル 3 **ゴー・バック**
前進・後進を2往復する(2m)

- ヒント**
- ・ヘリコプターは急には止まらない! レバー操作はお早めに。

■ まえ・うしろ

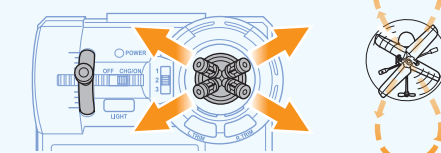


できたら
チェックしよう!

レベル 4 **8の字飛行**
8の字を描いて飛ぶ

- ヒント**
- ・小さく右せんかい・左せんかいをくり返そう

■ 左右せんかい

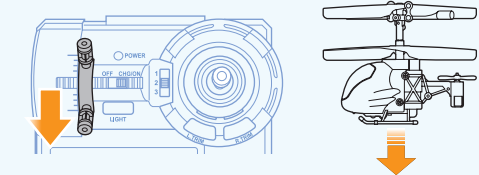


できたら
チェックしよう!

レベル 5 **コアラランディング**
地面に着陸する

- ヒント**
- ・地面についた時にプロペラが回っていないように上昇/下降レバーをオフにしよう

■ 下降



できたら
チェックしよう!

スペシャルテクニック

- ・着陸の直前に方向レバーを後進に入れておくと成功しやすいんだ!

・どのレベルからチャレンジしてもOK!
・ピコボックスステイクオフ ▶ サークルフライト ▶ ゴー・バックのように続けてテクニックを繰り返し出してもOK!